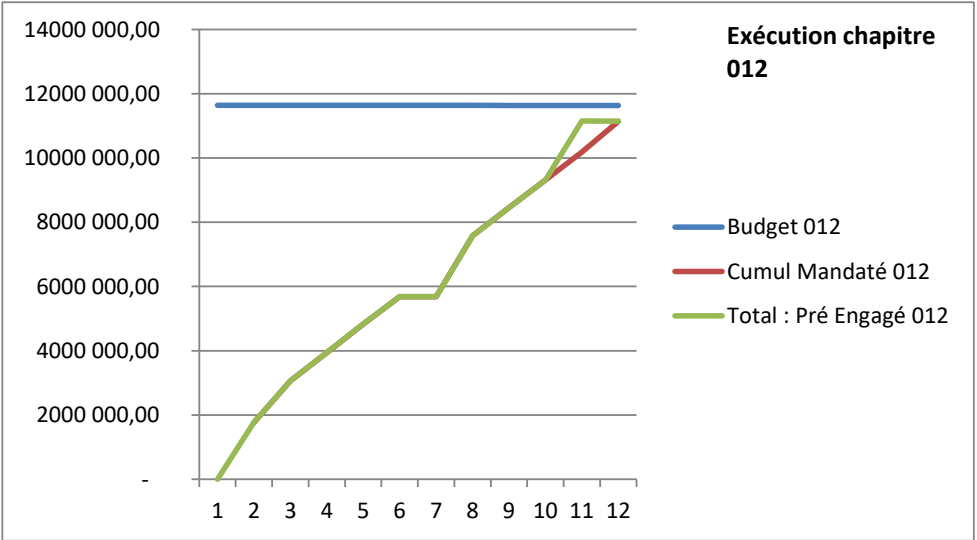
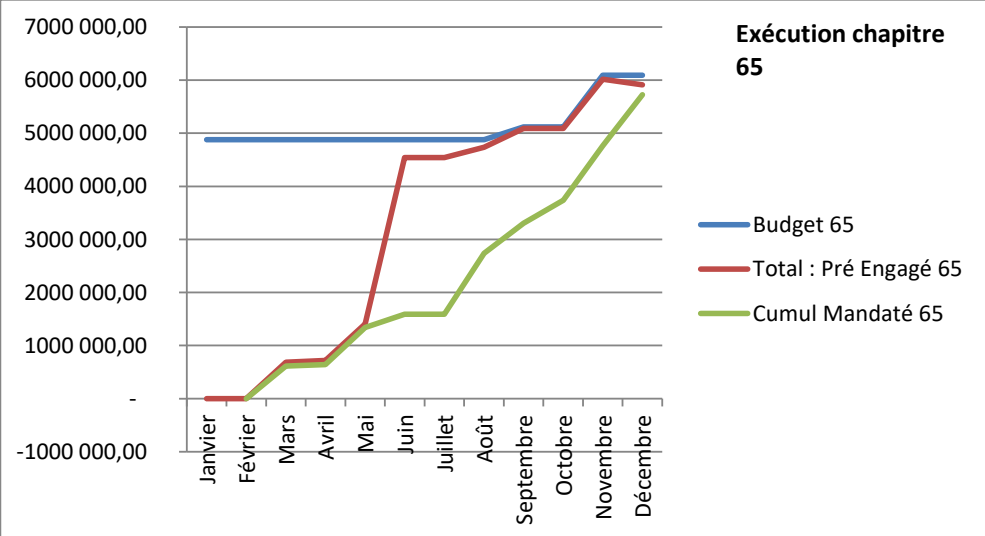
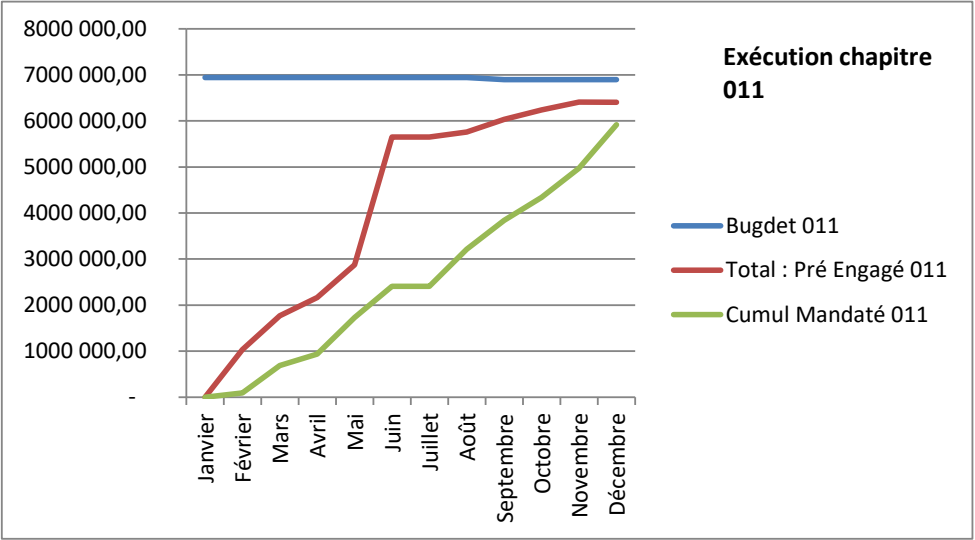


SUIVI DE L'EXECUTION BUDGETAIRE DE L'EXERCICE 2

Exemple chiffre autres que Montivilliers

Au		0 11				0 12				65			
		Bugdet 011	Cumul Mandaté 011	Engagé Non Mandaté	Total : Pré Engagé 011	Budget 012	Cumul Mandaté 012	Engagé Non Mandaté	Total : Pré Engagé 012	Budget 65	Cumul Mandaté 65	Engagé Non Mandaté	Total : Pré Engagé 65
23/02/2018	Janvier	6 943 281,94	-	-	-	11 640 000,00			-	4 878 280,00			-
	Février	6 943 281,94	94 529,68	935 917,08	1 030 446,76	11 640 000,00	1 767 094,13	6 825,00	1 773 919,13	4 878 280,00	- 12,50	12,50	-
29/03/2018	Mars	6 943 281,94	689 670,51	1 076 788,46	1 766 458,97	11 640 000,00	3 058 365,67	5 315,00	3 063 680,67	4 878 280,00	614 233,35	73 593,87	687 827,22
25/04/2018	Avril	6 943 281,94	936 176,47	1 228 109,42	2 164 285,89	11 640 000,00	3 944 780,71	7 540,00	3 952 320,71	4 878 280,00	643 849,75	73 593,87	717 443,62
06/06/2018	Mai	6 943 281,94	1 731 775,54	1 144 897,29	2 876 672,83	11 640 000,00	4 827 757,80	10 150,00	4 837 907,80	4 878 280,00	1 338 877,14	68 068,56	1 406 945,70
03/07/2018	Juin	6 943 281,94	2 407 702,04	3 245 070,89	5 652 772,93	11 640 000,00	5 682 404,04	3 900,00	5 686 304,04	4 878 280,00	1 590 754,06	2 950 054,69	4 540 808,75
21/08/2018	Juillet	6 943 281,94	2 407 702,04	3 245 070,89	5 652 772,93	11 640 000,00	5 682 404,04	3 900,00	5 686 304,04	4 878 280,00	1 590 754,06	2 950 054,69	4 540 808,75
	Août	6 943 281,94	3 215 870,56	2 542 218,90	5 758 089,46	11 640 000,00	7 578 187,80	2 860,00	7 581 047,80	4 878 280,00	2 739 576,11	1 997 953,43	4 737 529,54
09/10/2018	Septembre	6 897 403,94	3 838 417,06	2 194 415,88	6 032 832,94	11 634 469,00	8 457 248,14	1 762,40	8 459 010,54	5 116 150,00	3 302 024,98	1 785 765,30	5 087 790,28
06/11/2018	Octobre	6 897 403,94	4 339 954,94	1 897 111,43	6 237 066,37	11 634 469,00	9 312 828,05	3 712,40	9 316 540,45	5 116 150,00	3 736 595,75	1 354 570,36	5 091 166,11
11/12/2018	Novembre	6 897 403,94	4 970 505,77	1 438 746,52	6 409 252,29	11 634 469,00	10 179 794,24	972 316,21	11 152 110,45	6 092 050,00	4 765 188,11	1 251 770,66	6 016 958,77
21/01/2019	Décembre	6 897 403,94	5 917 459,24	486 747,06	6 404 206,30	11 634 469,00	11 140 639,80	6 471,13	11 147 110,93	6 092 050,00	5 724 623,05	184 388,25	5 909 011,30



2018 : DEPENSES DE FONCTIONNEMENT

Exemple chiffre autres que N

Au		66				67				0 14			
		Budget 66	Cumul Mandaté 66	Engagé Non Mandaté	Total : Pré Engagé 66	Budget 67	Cumul Mandaté 67	Engagé Non Mandaté	Total : Pré Engagé 67	Budget 014	Cumul Mandaté 014	Engagé Non Mandaté	Total : Pré Engagé 014
	Janvier	486 000,00			-	21 600,00			-	3 915 023,00			-
23/02/2018	Février	486 000,00			-	21 600,00	3 693,20	3 900,00	7 593,20	3 915 023,00			-
29/03/2018	Mars	486 000,00	- 12,50	12,50	-	21 600,00	14 984,82	3 000,00	17 984,82	3 915 023,00			-
25/04/2018	Avril	486 000,00	124 108,68		124 108,68	21 600,00	18 241,95	3 000,00	21 241,95	3 915 023,00	3 203 323,00		3 203 323,00
06/06/2018	Mai	486 000,00	221 859,54		221 859,54	21 600,00	18 532,18		18 532,18	3 915 023,00	3 203 323,00		3 203 323,00
03/07/2018	Juin	486 000,00	261 352,41		261 352,41	21 600,00	21 547,87	6 930,24	28 478,11	3 915 023,00	3 914 963,00		3 914 963,00
	Juillet	486 000,00	261 352,41		261 352,41	21 600,00	21 547,87	6 930,24	28 478,11	3 915 023,00	3 914 963,00		3 914 963,00
21/08/2018	Août	486 000,00	355 426,55		355 426,55	21 600,00	23 147,87	35 892,46	59 040,33	3 915 023,00	711 640,00	3 203 323,00	3 914 963,00
09/10/2018	Septembre	486 000,00	355 426,55		355 426,55	119 152,00	29 599,59	30 009,36	59 608,95	3 915 023,00	711 640,00	3 203 323,00	3 914 963,00
06/11/2018	Octobre	486 000,00	355 426,57	37 747,00	393 173,57	119 152,00	34 945,73	25 608,92	60 554,65	3 915 023,00	3 914 963,00		3 914 963,00
11/12/2018	Novembre	486 000,00	393 173,44		393 173,44	929 252,00	849 748,11	15 866,46	865 614,57	3 915 023,00	3 914 963,00		3 914 963,00
21/01/2019	Décembre	486 000,00	385 326,15		385 326,15	929 252,00	851 728,11	5 111,48	856 839,59	3 915 023,00	3 914 963,00		3 914 963,00

